

HASZNÁLATI UTASÍTÁS

1. - BIZTONSÁGI ÖV 10F-ES MODELL

Egyéni védelmi felszerelés típusú biztonsági felszerelés, MIRA 10F márka, III. kategóriás besorolás, biztonsági övvel, pánt rögzítő szerkezetek és két csatlakozó az öv szabad végénél, gyártó: MIGUEL MIRANDA, SL, Luis I, s / 76. szám - MADRID – figyelembe véve a 1407/1992-es számú és november 20-i dátumú királyi rendelet II. Mellékletének alapvető egészségvédelmi és biztonsági követelményeit amelyek az 1989 december 21-i 89/686/ EGK irányelv szerint vannak megállapítva és különösen az EN358-as számú szabványban foglalt előírásokat.

2. - HASZNÁLAT

Ennek az egyéni védelmi felszerelésnek az a rendeltetése, hogy része legyen egy rögzítő rendszernek azzal a céllal, hogy a magasban tartsa a felhasználót és meggátolja a szabadesést. Olyan helyzetekben való használatra tervezték, amikor a munkavállaló feje felett nincs rögzítési pont, mint például az erdőben lévő munkavonalak, vagy betonoszlopokon és minden olyan munka, amelyhez a szabadesés korlátozásához szükséges. Ez a biztonsági öv a heveder részeként használható. **NE HASZNÁLJA EZT A BERENDEZÉST MENTŐKÖTÉL CSEREKÉNT.** A biztonsági öv rögzítése a 4. rész utasításainak kell megfeleljen.

3. - HELYZET BEÁLLÍTÓ ELEM ÉS A RÖGZÍTŐ HORGONY

Ezzel a biztonsági övvel használt kötelet egy biztonsági rögzítési ponthoz vagy szerkezethez kell rögzíteni, és úgy kell beállítani, hogy a szabadesés mindig legfeljebb 0,5 m-re korlátozódjon.

A csatlakozási ponthoz való csatlakozás a következőképpen végezhető el:

A. - A szabad végen levő csatlakozó rögzítése az egy rögzítési ponthoz vagy egy horgonyszerkezethez.

B. - Vegye körül a rögzítési pontot vagy a biztonsági szerkezetet a kötéllal és a karabinerrel, amely a hámnak megfelelő csatlakozási pont szabad vége alatt van.

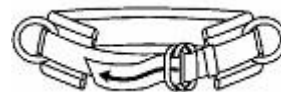

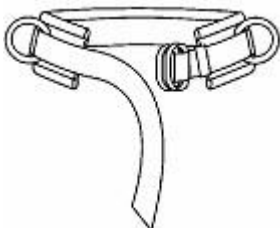
Olyan körülmények között amikor kis átmérőjű vagy kis, kerekített vagy éles szélű rögzítési pontokat vagy szerkezeteket használnak, kockázatok merülhetnek fel, és ezért kapcsolatba kell lépnie a gyártóval vagy a forgalmazóval, hogy megvédje magát, és minden esetben kapcsolódjon a csatlakozóhoz és állítsa be a köteleket a minimális hosszra.

4. - BEÁLLÍTÁS ÉS HASZNÁLAT

1. Helyezze az övet a derék köré.

2. Vezesse be az öv végét a két gyűrűbe.

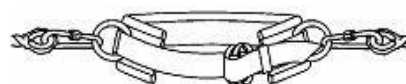
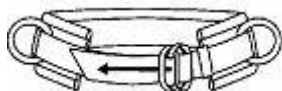
3. Fordítsa vissza az övet a recézett gyűrű körül, majd vezesse át a sima gyűrűn.



4. Állítsa be a derekat a szíj segítségével.

5. Vezesse a szíjat a hurkon keresztül.

6. Csatlakozzon a rögzítő pontokhoz a csatlakozó karabinerrel.



5. - TÁROLÁS

Száraz helyen tárolja, napfénytől és szélsőséges hőmérséklettől védve, mindig abban a zsákban tárolja, amelyben szállították.

6. - TISZTÍTÁS

Használat után tisztítsa meg a terméket, és helyezze be a védőzsákba, hogy megőrizze a biztonsági jellemzőit.

A szintetikus szálakból készült biztonsági öv és szíj tisztításához csak gyenge szappant használjon, öblítse le az elemeket friss vízzel 30 °C-nál alacsonyabb hőmérsékleten, és szárítsa száraz, szellőztetett helyen és fény- vagy hőforrásoktól távol. A zsírfoltok száraz ruhával eltávolíthatók.

Ha egy alkatrész külső fertőtlenítésére van szükség, használjon poliamiddal, poliészterrel és PVC-vel kompatibilis fertőtlenítőszert. Áztassa vízben hígított oldatban egy órán keresztül, 20 °C-os hőmérsékleten, majd öblítse le hideg vízzel, és hagyja megszáradni egy minden közvetlen hőforrástól távoli helyen.

Ne hagyja a védőfelszerelést az autóban a napon. Kerülje az 50°C feletti hőmérsékletet.

Az egyéni védő felszerelés elemek maró anyagokkal, vegyi anyagokkal és oldószerekkel való érintkezése csökkentheti ellenállásukat.

A védőfelszerelés jó tisztítása és karbantartása maximálisra hosszabbítja az élettartamot.

7. - KARBANTARTÁS

A berendezés használata előtt szemrevételezéses ellenőrzést kell végeznie a következő szempontokról:

- Fenntartóív: Ellenőrizze a heveder és a varratok állapotát. Ezek nem mutathatnak repedéseket vagy szakítás jeleit.
 - Fémelemek: Ellenőrizze a korrózió vagy deformáció jeleit és a karabiner megfelelő működését. Minden használat előtt és után ellenőrizze a biztonsági záróelemeket, és hagyja abba azok használatát, ha a csatlakozó zárása vagy blokkolása nem optimális paraméterekkel működik.
 - Rögzítő kar: Ellenőrizze a rögzítő ponthoz, de való csatlakozásokat, és győződjön meg arról, hogy nincsenek vágások vagy törésjelek.
- Dobjon el minden olyan elemet, amelynek látható sérülés nyomai vannak. Ne használja azt a terméket, amelyen bármelyik ilyen rendellenességet észlel. Minden olyan esetben, amikor a biztonság megkérdőjeleződik, a terméket egy újra kell cserélnie. Ezenkívül, a felhasználási feltételeket rendszeresen értékelni kell, és legalább évente egyszer az illetékes személynek el kell távolítania azokat az alrendszereket, amelyek perforációval, kopott varratokkal, korróziónyomokkal, deformációval vagy károsodott fémalkatrészekkel rendelkeznek. Ez a termék nem szabad érintkezzen koncentrált savakkal. Kerülje a kontaktust vegyi, maró és agresszív anyagokkal, valamint csiszoló vagy éles éllel való dörzsölődést. Ajánlatos ezt az egyéni védőeszközt személyre kiosztani.

8. - ÉLETTARTAM

A szállított berendezés az első használatától számított 10 éves használati időtartammal rendelkezik. A túlzott károsodás és a nem megfelelő karbantartás csökkenti a használati időtartamát.

- Intenzív használat: 6 hónaptól 2 évig.
- Átlagos használat: 2 - 5 év.
- Alkalmi használat: 5-10 év.
- A súlyos esések, a korrózió, a kopás jelentős jelei a berendezés azonnali cseréjét igénylik.
- A felhasználás előtti és utáni ellenőrzések mellett a termék alapos ellenőrzése is ajánlott évente legalább egyszer.
- A gyártó nem vállal felelősséget a fenti utasítások be nem tartásáért és a késztermék utasítások és lapok nélküli forgalomba hozataláért.
- A gyártó felelősséget vállal a hibás termékekért a közösségi szabályokban és a szabványokat átültető nemzeti jogszabályokban előírt helyzetekben.

9. - CIMKÉZÉS

A szállított berendezés az EN 365-os szabvány szerint van címkézve, ajánlott kitölteni és ellenőrizni leírását, valamint a jelen utasítást a megőrizni.

10. - TANÚSÍTÁS

Nemzeti Munkahelyi Biztonsági és Egészségvédelmi Intézet - SEVILLA. JÓVÁHAGYOTT ELLENŐRZÉSI ÜGYNÖKSÉG, SZÁM: 0159.

A FELSZERELÉS ADATLAPJA				
Termék: BIZTONÁGI ÖV				
Ez a berendezést esésgátló rendszerként lehet használni.				
Modell: MIRA 10F	Ág: MIRA	Tétel szám:		
Gyártó : Miguel Miranda, S.L.	Cím: Luis I, 76 - Madrid	Tel. / Fax: 913 802 750 / 913 802 874		
A gyártás időpontja:	Vásárlás dátuma:	Az első használat időpontja:		
Egyéb fontos információk:				
használat gyakorisága (jelölje meg): <input type="checkbox"/> Intenzív <input type="checkbox"/> Közepes <input type="checkbox"/> Alkalmanként				
IDŐSZAKOS ELLENŐRZÉSEK ÉS JAVÍTÁSOK TÖRTÉNETE (ezen a berendezésen nincsenek javítások)				
Dátum	Ok (időszakos vagy javítás)	Hibák, javítások és egyéb vonatkozó információk	Az illetékes személy neve és aláírása	A következő időszakos ellenőrzés dátuma