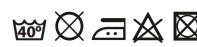


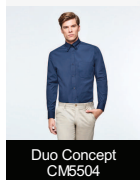



SOFIA L/S CM5161



DESCRIERE

Cămașă cu mânecă lungă, croială cambrată cu pliuri în față și în spate, buzunar în partea față stângă și fantă pentru acoperirea nasturilor. Manșetă cu 2 nasturi. Tiv curbat. Ușor de întreținut.

COMPOZIȚIE

65% poliester / 35% bumbac, poplin , 130 g/m²

COMENTARII

*Disponibilă bărbați.

MĂRIMI

Adulți: S · M · L · XL · XXL / :

SCHIȚE



ÎMPACHETARE

	Cutie	Pachet
Adulți:	36 Unități	1 Unități

CULORI



MĂRIMI

Adulți:	S	M	L	XL	XXL
LĂȚIME (A)	45cm	48cm	51cm	54cm	57cm
ÎNĂLȚIME (B)	63,5cm	64,5cm	65,5cm	66,5cm	67,5cm

*[Dimensiuni la piept măsurate 1 cm sub mânecă / Dimensiunile măsurate din punctul cel mai înalt de la umăr până jos]


TIPURI DE PERSONALIZĂRI DISPONIBILE




MODELE SIMILARE




SOFIA CM5061



OXFORD WOMAN CM5068



ALFOS CM5503



ALFOS L/S CM5504